



Kundeninformation

Vom **14. – 22.02.2019** wird die L 112 zwischen Eppelborn und Dirmingen voll gesperrt.

Schulverkehr **Illingen
Gemeinschaftschule** nach Eppelborn
(Rückfahrten, Schulplan 5.6):

Schüler **von und nach Eppelborn und
Bubach**, nutzen bitte während der Sperrung **die Linie 325, da die Linie
326 in Dirmingen beginnt und endet.**

Die Haltestellen „Eppelborn
Dirminger Straße und Siedlung“
können während der Sperrung nicht
bedient werden.



**Marpingen—Berschweiler—Dirmingen—
Wustweiler**

↓

GYM / GES Illingen Baustellenplan 14.-22.02.19

NVG
Neunkircher Verkehrs GmbH

Plan 5.6

Stand 14.02.2019



Unterrichtsbeginn		
Linie	326	326
Verkehrsbeschränkung	S	S
Ziel	Illingen	Illingen
Dirmingen Friedhof		7:05
Dirmingen Mühlbach		7:06
Dirmingen Abz. Bahnhof		7:07
Marpingen Markt	6:55	
Marpingen Langenstraße	6:56	
Berschweiler Ortseingang	6:58	
Berschweiler Mitteldorf	6:59	
Berschweiler Bost	7:00	
Dirmingen Berschw.straße	7:03	
Dirmingen Apotheke	7:04	7:08
Dirmingen Illinger Straße	7:05	7:09
Wustweiler Bahnhof	7:07	7:11
Wustweiler Seelbachstraße	7:08	7:12
Wustweiler Illinger Straße	7:09	7:13
Illingen Hosterhof	7:11	7:15
Illingen Gaswerk	7:12	7:16
Illingen Rathaus	7:13	7:17
Illingen Friedhof	7:14	7:18
Illingen VSE Zentrum	7:15	7:19
Illingen Gymnasium	7:16	7:20

S nur an Schultagen
99 Haltestellen in
anderer Reihenfolge

Information im
Kundenzentrum
Tel 06821 / 240 240

www.saarfahrplan.de
www.nvg-neunkirchen.de
www.saarvv.de

Angaben ohne Gewähr
Änderungen u. Irrtümer
vorbehalten



GYM / GES Illingen



Wustweiler—Dirmingen—Berschweiler— Marpingen **Baustellenplan 14.-22.02.2019**



Neunkircher Verkehrs GmbH

Plan 5.6

Stand **14.02.2019**

Unterrichtsende	5. Stunde		6. Stunde		7. Stunde	8. Stunde		Nachmittags- betreuung		
	326	609	326	326	326	326	354	308	DB	609
Verkehrsbeschränkung	S	99	S	S	S	S	S			99
Ziel	Bubach	Marpin- gen	Wustwei- ler	Marpin- gen	Marpingen	Bubach	Marpin- gen	Illingen	Lebach	Marpin- gen
Illingen Gymnasium	12:24		13:14	13:15	14:20	15:09	15:13			
Illingen Hallenbad								17:19		
Illingen VSE Zentrum	12:25		13:15	13:16	14:21	15:10				
Illingen An der Lehn	12:27			13:18						
Illingen Bf	12:28			13:19			15:16	17:25	17:34	
Illingen Rathaus	12:29		13:17	13:20	14:23	15:12				
Illingen Gaswerk	12:30		13:18	13:21	14:24	15:13	über Urexwei- ler			
Illingen Hosterhof	12:31		13:19	13:22	14:25	15:14				
Wustweiler Illinger Straße	12:33		13:21	13:24	14:27	15:16				
Wustweiler Seelbachstraße	12:34		13:22	13:25	14:28	15:17				
Wustweiler Bf	12:35		13:23	13:26	14:29	15:18				
Dirmingen Illinger Straße	12:38			13:29	14:32	15:21				
Dirmingen Apotheke	12:39			13:30	14:33	15:22				
Dirmingen Berschw.straße		12:52		13:31	14:34					17:47
Dirmingen Bf									17:41	17:45
Dirm Abz. Bahnhof	12:40	12:51				15:23				17:46
Dirmingen Mühlbach	12:41					15:24				
Dirmingen Friedhof	12:42					15:25				
Berschweiler Bost		12:54		13:33	14:36					17:49
Berschweiler Mitteldorf		12:56		13:34	14:37					17:51
Berschweiler Ortseingang		12:57		13:35	14:38					17:52
Marpingen Langenstraße		12:59		13:37	14:40					17:54
Marpingen Markt		13:01		13:38	14:41		15:38			17:56



Schüler nach Eppelborn nutzen während der Vollsperrung bitte die Linie 325 nach Eppelborn. Die Haltestellen Eppelborn „Diminger Straße“ und „Siedlung“ werden nicht bedient.

S nur an Schultagen
99 Haltestellen in
anderer Reihenfolge

Information im
Kundenzentrum
Tel 06821 / 240 240

www.saarfahrplan.de
www.nvg-neunkirchen.de
www.saarvv.de



Angaben ohne Gewähr
Änderungen u. Irrtümer
vorbehalten



Linie 326 Baustellenplan
Eppelb./Marpingen - Dirmingen - Illingen

gültig 14. - 22.02.2018	Montag bis Freitag					
Fahrttyp	S	S	S	S	S	S
Epp Gem.schule			12:34		13:30	
Epp Europaplatz		07:00	12:36		13:32	15:51
Epp Bahnhof		↓	↓		↓	↓
Epp Dirming Str.		07:02	12:37		13:33	15:52
Epp Siedlung		07:03	12:38		13:34	15:53
Dir Friedhof		07:05	12:40		13:36	15:55
Dir Mühlbach		07:06	12:41		13:37	15:56
Dir Abz Bahnhof		07:07	12:42		13:38	15:57
Map Markt	06:55		↓		↓	
Map Schule			↓	13:25	↓	
Map Langenstrang	06:56		↓	13:27	↓	
Bw Ortseingang	06:58		↓	13:28	↓	
Bw Mitteldorf	06:59		↓	13:28	↓	
Bw Bost	07:00		↓	13:29	↓	
Dir Berschw Str	07:03		↓	13:32	↓	
Dir Apotheke	07:04	07:08	12:43	13:33	13:39	
Dir Illinger Str	07:05	07:09	12:44	13:34	13:40	
Wuw Bahnhof	07:07	07:11	12:46	13:36	13:42	
Wuw Seelbachhall	07:08	07:12	12:47	13:37	13:43	
Wuw Illinger Str	07:09	07:13	12:48	13:38	13:44	
Ill Hosterhof	07:11	07:15	12:50	13:40	13:46	
Ill Brückenfeld			↓	13:42	↓	
Utf Az.Ottw.Str			↓	13:44	↓	
Utf Dreiherren			↓	13:45	↓	
Utf Auf d.Kipp			↓	13:46	↓	
Utf Nagelschmied			↓	13:46	↓	
Utf Kaisen			↓	13:47	↓	
Ill Gaswerk	07:12	07:16	12:51		13:47	
Ill Rathaus	07:13	07:17	12:52		13:48	
Ill Friedhof	07:14	07:18	12:53		13:49	
Ill VSE Zentrum	07:15	07:19	12:54		13:50	
Ill Gymnasium	07:16	07:20	12:55		13:51	

S an Schultagen



Linie 326 Baustellenplan

Illingen - Dirmingen - Eppelborn/Marpingen

gültig 14. - 22.02.2018

Montag bis Freitag

Fahrttyp	S	S	S	S	S	S	S	S
Utf Auf d.Kipp		07:27	07:34					
Utf Dreiherrn		07:30	07:33					
Utf Az.Ottw.Str		07:31	07:32					
III Brückenfeld		07:32	07:30					
III Gymnasium			07:25	12:24	13:14		14:20	15:12
III Gymnasium						13:15		
III VSE Zentrum				12:25	13:15	13:16	14:21	15:13
III An der Lehn				12:27		13:18		
III Friedhof					13:16		14:22	15:14
III Bahnhof	06:35			12:28		13:19	14:23	15:15
III Rathaus	06:36			12:29	13:17	13:20	14:24	15:16
III Gaswerk	06:37			12:30	13:18	13:21	14:25	15:17
III Hosterhof	06:38	07:33	07:36	12:31	13:19	13:22	14:26	15:18
Wuw Illinger Str	06:40	07:36	07:38	12:33	13:21	13:24	14:28	15:20
Wuw Seelbachhall	06:41	07:37	07:39	12:34	13:22	13:25	14:29	15:21
Wuw Bahnhof	06:42	07:38	07:40	12:35	13:23	13:26	14:30	15:22
Dir Illinger Str	06:45	07:41	07:43	12:38		13:29	14:33	15:25
Dir Apotheke	06:46	07:42	07:44	12:39		13:30	14:34	15:26
Dir Abz Bahnhof			07:45	12:40				15:27
Dir Mühlbach			07:46	12:41				15:28
Dir Friedhof			07:47	12:42				15:29
Epp Siedlung			07:48	12:43				15:30
Epp Dirming Str.			07:49	12:44				15:31
Epp Europaplatz			07:50	12:45				15:32
Epp Gem.schule			07:52	↓				↓
Dir Berschw Str	06:47	07:43		↓		13:31	14:35	↓
Bw Bost	06:49	07:46		↓		13:33	14:37	↓
Bw Mitteldorf	06:51			↓		13:34	14:38	↓
Bw Ortseingang	06:52			↓		13:35	14:39	↓
Map Langenstrang	06:54	07:50		↓		13:37	14:41	↓
Map Markt	06:55			↓		13:38	14:42	↓
Map Schule		07:53		↓				↓
Epp Rathaus				12:47				15:34
Epp Wasserwerk				12:48				15:35
Epp Kreisel				12:49				15:36
Bub Illtalstraße				12:50				15:37
Bub Abz Bahnhof				12:51				15:38
Bub Insel				12:52				15:39

S an Schultagen

Angaben ohne Gewähr
Änderungen und Irrtümer vorbehalten

www.nvg-neunkirchen.de
www.saarfahrplan.de